

**DACIA**  
PO PROSTU W PUNKT

# NOWE SANDERO, SANDERO STEPWAY





DACIA SANDERO STEPWAY

# UCIECZKA OD CODZIENNOŚCI













# POCZUJ ZE W PRZYGODY

Wystarczy rzut oka, by zapragnąć ruszyć w nieznaną Nowym Sandero Stepway. Dynamiczny przód, potężne obręcze kół, nowe osłony podwozia i duży prześwit nadają mu pełen energii wygląd prawdziwego, solidnego crossovera. Charakterystyczny układ świateł w kształcie litery Y, reflektory wykonane w technologii LED i osłona chłodnicy w czarnym błyszczącym kolorze z białymi akcentami

wokół logo marki wysmuklają przód auta i dodatkowo podkreślają jego silną osobowość. Automatycznie włączane światła mijania i wycieraczki zapewnią lepszą widoczność na drodze. Nowy otwierany dach\* pozwala cieszyć się bez ograniczeń urokami otoczenia. Sandero Stepway: zdobywca bezdroży, który sprostą wszystkim Twoim planom.

\* Dostępny jako opcja.



NOWY GRILL I UKŁAD ŚWIATEŁ W KSZTAŁCIE LITERY Y



# PRZEMYŚLANY KOMFORT

Połączenie wszystkich technologii, których potrzebujesz: zajmij bez wysiłku miejsce w kabinie, korzystając z karty Keyless Entry, i wczuj się w styl nowego wnętrza. Wykończenie w kolorach jasnoszarym, miedzianym i białym, specjalna tapicerka z białymi przeszyciami, kierownica z regulacją wysokości i głębokości, regulowane zagłówki, elektryczny hamulec postojowy i zamykany schowek: czas na priorytet

praktyczności i komfortu. Podłącz swój smartfon przewodem USB i korzystaj z ulubionych aplikacji na 8-calowym ekranie dotykowym. Umieszczone w zasięgu ręki elementy sterowania maksymalnie ułatwiają dostęp do wszystkich funkcji. I wszystko jest jasne.



CHARAKTERYSTYCZNA TAPICERKA



8-CALOWY EKRAN DOTYKOWY Z SYSTEMEM  
NAWIGACJI MEDIA NAV



ELEKTRYCZNY HAMULEC POSTOJOWY









**SANDERO**



# MIEJSCE NA WSZYSTKIE TWOJE POTRZEBY

Nowe Sandero Stepway stawia czoła wyzwaniom prawdziwego życia: dzięki obszernemu, dającemu się powiększyć bagażnikowi możesz błyskawicznie przejść od codziennego życia w mieście do wypraw na łono natury. W tym celu wystarczy jednym ruchem złożyć siedzenia, dostosować pojemność bagażnika

do swoich potrzeb i już napawać się niezapomnianymi chwilami. Pomysłowy system umożliwia łatwe przestawienie relingów dachowych w poprzeczki dachowe i montaż kufra dachowego bądź bagażnika na rowery lub narty. Czy jesteś gotów na nowy rodzaj doświadczeń? Odkryj je już teraz.



MODUŁOWE RELINGI DACHOWE



MODUŁOWE RELINGI PRZEKSZTAŁCONE W POPRZECZKI DACHOWE



DACIA SANDERO

# IDEALNY SAMOCHÓD DO JAZDY PO MIEŚCIE







SANDERO



# PROSTA I SKUTE CZNA

Poznaj całkowicie zmienioną stylistykę Nowego Sandero, połączenie solidności i dynamicznych linii. Robi wrażenie. Charakterystyczny układ przednich i tylnych świateł w kształcie litery Y stanowi znak rozpoznawczy mocnego i nowoczesnego designu. Światła mijania LED zapewnią doskonałą widoczność w nocy. Charakter auta podkreśla czarna, ozdobiona białymi akcentami osłona chłodnicy.

Osobowość Sandero, którą tak lubisz, ewoluowała w kierunku większej dbałości o szczegóły, co widać m.in. w obudowach bocznych lusterek w kolorze nadwozia. Ich starannie dopracowany, optymalny pod względem aerodynamiki kształt przyczynia się do zminimalizowania hałasu w kabinie.



CHARAKTERYSTYCZNY UKŁAD ŚWIATEL TYLNYCH W KSZTAŁCIE LITERY Y









DACIA

Navigation 21° 3:14

- Address
- Points of interest
- History
- Favourites
- Find on map
- Coordinate
- Discoveries
- Route
- Options

LOCK PASSENGER AIR BAG OFF ECO

98 21.6 A/C



# WSZYSTKO, CO NAJWAŻNIEJSZE, ZAWSZE POD RĘKĄ

Dzięki zdalnemu otwieraniu drzwi już z chwilą wsiadania do auta czujesz, że wkraczasz do przyjaznego i w pełni nowoczesnego świata. Nowa, panoramiczna deska rozdzielcza jest elegancka i praktyczna. Zwrócona ku kierowcy zapewnia łatwiejszy dostęp do wszystkich funkcji, takich jak nowe, intuicyjne przetłączniki klimatyzacji, wbudowany 8-calowy ekran z systemem nawigacji i replikacją przez przewód

USB aplikacji z Twojego smartfona, system wspomagania parkowania przodem ostrzegający o zbliżeniu się do przeszkody czy też regulacja wysokości i głębokości kierownicy. Z kolei elektryczny hamulec postojowy jest niezwykle praktyczny w codziennym użytkowaniu auta. W Nowym Sandero skupienie się na tym, co najważniejsze, jest dzięki temu wyjątkowo przyjemne.



WYSOKIEJ JAKOŚCI MATERIAŁY WYKOŃCZENIOWE



EKRAN Z WYŚWIETLANIEM FUNKCJI RADIA





SANDERO



# PRZEJMIJ KONTROLĘ NAD PRZESTRZENIĄ

Nowe Sandero potrafi idealnie dostosować się do Twojego stylu życia. Ma do tego wszelkie predyspozycje dzięki dużemu bagażnikowi i tylnej kanapie, którą możesz złożyć, aby uzyskać tyle wolnej przestrzeni, ile jest Ci potrzebne. Jest też wyposażony w liczne schowki: uchwyty na kubki, kieszenie w drzwiach, zamykany schowek w desce rozdzielczej czy schowek na drobne przedmioty w środkowej konsoli –

idealnie zaspokoją potrzebę zorganizowania sobie codziennego życia w miejskim ferworze. Kabina o zwiększonej szerokości na wysokości barków i dużej ilości miejsca na wysokości kolan dla pasażerów na tylnych siedzeniach zapewnia optymalny poziom komfortu podróży.



**POJEMNOŚĆ BAGAŻNIKA: 328 LITRÓW**



**PO ZŁOŻENIU TYLNEJ KANAPY: POJEMNOŚĆ BAGAŻNIKA  
1108 LITRÓW**

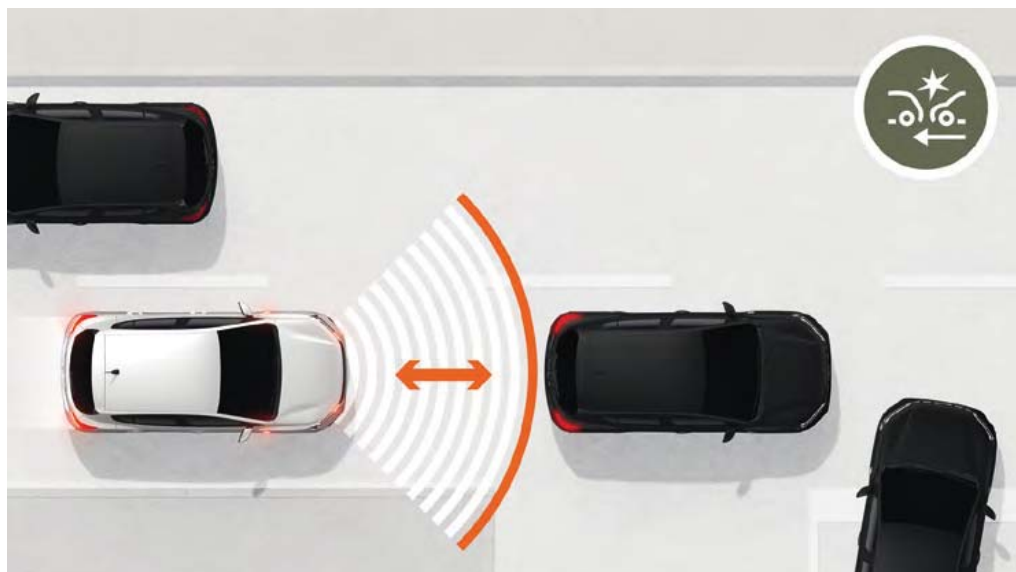


**SCHOWEK W KONSOLI CENTRALNEJ: 1,2 LITRA**




# PEŁNE BEZPIECZEŃSTWO W KAŻDEJ SYTUACJI

Dla Dacii nie ma nic ważniejszego od nieustannego podnoszenia bezpieczeństwa samochodów, a przede wszystkim bezpieczeństwa ich użytkowników. Możesz się rozluźnić, prowadząc samochód wyposażony w aktywny system wspomagania hamowania, system wspomagania ruszania pod górę, sześć poduszek powietrznych i system kontroli martwego pola. Nowe Dacie Sandero i Sandero Stepway dysponują wszystkim, co niezbędne, by zapewnić w pełni bezstresową jazdę.



## AKTYWNY SYSTEM WSPOMAGANIA HAMOWANIA


Czasami samo skupienie uwagi i dobry refleks mogą nie wystarczyć. Możesz polegać na Nowym Sandero, by uniknąć ryzyka lub ograniczyć skutki kolizji. Aktywny system wspomagania hamowania wykrywa każde takie zagrożenie. Jeśli nie zareagujesz lub zareagujesz zbyt słabo, system się zaktywuje i zoptymalizuje siłę hamowania.



## SYSTEM KONTROLI MARTWEGO POLA

Trudno jest dostrzec wszystko, co się dzieje wokół auta przy zmianie pasa ruchu. Dzięki przednim, tylnym i bocznym czujnikom Nowe Sandero ostrzega Cię o wszelkim ryzyku kolizji z innym pojazdem poruszającym się z boku lub z tyłu.





#### **WSPOMAGANIE PARKOWANIA PRZODEM I TYŁEM ORAZ KAMERA COFANIA**

Teraz bez trudu zaparkujesz w mieście na każdym, nawet najciaśniejszym miejscu postojowym. Już po pierwszym manewrze docenisz zalety tego systemu, który ostrzega wizualnymi i dźwiękowymi sygnałami o każdej, nawet najmniejszej przeszkodzie znajdującej się przed lub za samochodem.



#### **SYSTEM WSPOMAGANIA RUSZANIA POD GÓRĘ**

Koniec ze stresem przy ruszaniu pod górę. Funkcja skutecznie zapobiega cofnięciu się samochodu przy zdjęciu nogi z pedału hamulca. Nie musisz już zaciągać hamulca ręcznego, by sobie pomóc. Cały manewr staje się dziecinnie prosty.



# DACIA SANDERO POZIOMY WYPOSAŻENIA

## ESSENTIAL



### NAJWAŻNIEJSZE ELEMENTY WYPOSAŻENIA ESSENTIAL = ACCESS +

#### WYGLĄD ZEWNĘTRZNY

- Nowa osłona chłodnicy z nowym logo i białymi ozdobnymi wstawkami
- Reflektory z charakterystycznym układem świateł LED
- Automatycznie włączane światła dzienne LED
- Przedni i tylny zderzak w kolorze nadwozia
- Czarne zewnętrzne klamki drzwi
- Obudowy lusterek bocznych w czarnym kolorze
- Stalowe obręcze kół 15", kołpaki Elma

#### WYGLĄD WNĘTRZA

- Obramowania nawiewów w kolorze jasnoszarym z białymi suwakami
- Płaty drzwi w kolorze Czarny Titane
- Czarne wewnętrzne klamki drzwi
- Tylna kanapa ze składanym oparciem dzielonym w układzie 1/3-2/3
- Tapicerka materiałowa

#### BEZPIECZEŃSTWO CZYNNE I BIERNE

- ABS (układ zapobiegający blokowaniu kół) i wspomaganie nagłego hamowania
- Aktywny system wspomagania hamowania (AEBS) w jeździe pozamiejskiej
- ESC (elektroniczny system kontroli toru jazdy) + HSA (system wspomagania ruszania pod górę)
- Funkcja połączenia alarmowego (e-Call)
- Czołowa poduszka powietrzna kierowcy / czołowa poduszka powietrzna pasażera z możliwością dezaktywacji

- Boczne poduszki powietrzne chroniące klatkę piersiową i kurtyny powietrzne
- Pasy bezpieczeństwa przednie i tylne (na bocznych miejscach) z napinaczami pirotechnicznymi i ogranicznikiem siły napięcia
- System kontroli ciśnienia w oponach
- Zestaw do naprawy opony
- System mocowania fotelików dziecięcych Isofix na tylnych bocznych siedzeniach

#### PROWADZENIE SAMOCHODU

- Elektroniczne wspomaganie układu kierowniczego
- Ogranicznik prędkości z sygnałem ostrzegawczym i regulator prędkości
- Komputer pokładowy: przebieg, średnia prędkość, zasięg, średnie zużycie paliwa
- Stop & Start, tryb Eco (z wyjątkiem wersji z silnikiem SCe 65)

#### WIDOCZNOŚĆ

- Lusterka boczne z ręczną regulacją od wewnątrz

#### KOMFORT

- Elektrycznie sterowane szyby przednie
- Centralny zamek z pilotem na fale radiowe
- Automatyka blokady drzwi podczas jazdy
- Fotel kierowcy z regulacją wysokości i podłokietnikiem w oparciu
- Kierownica z regulacją w pionie
- Przednia lampka sufitowa
- 1 gniazdo 12 V z przodu

#### SYSTEM AUDIO

- Media Control: radio DAB z przyciskami sterowania w kierownicy, wyświetlanie informacji na ekranie komputera pokładowego, stały uchwyt na smartfon na desce rozdzielczej, 4 przednie głośniki, złącze Bluetooth®, aplikacja mobilna Dacia Media Control



## EXPRESSION



### NAJWAŻNIEJSZE ELEMENTY WYPOSAŻENIA EXPRESSION = ESSENTIAL +

#### WYGLĄD ZEWNĘTRZNY

- Obudowy lusterek bocznych w kolorze nadwozia
- Klamki w kolorze nadwozia
- Stalowe obręcze kół typu Flexwheel 15", kołpaki Sorane

#### WYGLĄD WNĘTRZA

- Obramowania nawiewów w kolorze jasnoszarym
- Wewnętrzne klamki drzwi w kolorze jasnoszarym
- Tkaninowe obicie deski rozdzielczej i podłokietników w przednich drzwiach
- Specjalna tapicerka Expression
- Kierownica pokryta skórą ekologiczną z regulacją wysokości i głębokości

#### WIDOCZNOŚĆ

- Reflektory przeciwmgłowe
- Elektrycznie sterowane lusterka boczne

#### KOMFORT

- Klimatyzacja manualna
- Automatycznie włączane wycieraczki
- Kierownica z regulacją wysokości i głębokości
- Szyby przednie regulowane elektrycznie z przetłaczniakiem impulsowym po stronie kierowcy
- Szyby tylne sterowane elektrycznie
- Wspomaganie parkowania tyłem

#### SYSTEM AUDIO

- Media Display: kompatybilność z Android Auto™ i Apple CarPlay™ z replikacją ekranu smartfona przez przewód USB, radio DAB z ekranem dotykowym 8" i 4 głośnikami



# DACIA SANDERO STEPWAY POZIOMY WYPOSAŻENIA

## ESSENTIAL STEPWAY



### NAJWAŻNIEJSZE ELEMENTY WYPOSAŻENIA

#### WYGLĄD ZEWNĘTRZNY

- Nowa osłona chłodnicy w czarnym błyszczącym kolorze z nowym logo i białymi ozdobnymi wstawkami
- Reflektory z charakterystycznym układem świateł LED
- Automatycznie włączane światła dzienne LED
- Stalowe obręcze kół typu Flexwheel 16", kołpaki Saria
- Przedni i tylny zderzak w kolorze nadwozia
- Przednia i tylna osłona podwozia w kolorze Szary Mégalithe
- Czarne zewnętrzne klamki drzwi
- Obudowy lusterek bocznych w czarnym kolorze
- Modułowe relingi dachowe (w kolorze Szary Mégalithe)

#### WYGLĄD WNĘTRZA

- Obramowania nawiewów w kolorze jasnoszarym z białymi suwakami
- Czarne wewnętrzne klamki drzwi
- Tylna kanapa ze składanym oparciem dzielnym w układzie 1/3-2/3
- Specjalna tapicerka Stepway ze wstawkami i przeszyciami w kolorze szarym

#### BEZPIECZEŃSTWO CZYNNE I BIERNE

- ABS (układ zapobiegający blokowaniu kół) i wspomaganie nagłego hamowania
- Aktywny system wspomagania hamowania (AEBS) w jeździe pozamiejskiej
- ESC (elektroniczny system kontroli toru jazdy) + HSA (system wspomagania ruszania pod górę)
- Funkcja połączenia alarmowego (e-Call)
- Czołowa poduszka powietrzna kierowcy / czołowa poduszka powietrzna pasażera z możliwością dezaktywacji

- Boczne poduszki powietrzne chroniące klatkę piersiową i kurtyny powietrzne na miejscach przednich i tylnych
- Pasy bezpieczeństwa przednie i tylne (na bocznych miejscach) z napinaczami pirotechnicznymi i ogranicznikiem napięcia
- System kontroli ciśnienia w oponach
- Zestaw do naprawy opony
- System mocowania fotelików dziecięcych Isofix na tylnych bocznych siedzeniach

#### PROWADZENIE SAMOCHODU

- Elektryczne wspomaganie układu kierowniczego
- Stop & Start, tryb Eco
- Komputer pokładowy: przebieg, średnia prędkość, zasięg, średnie zużycie paliwa (także w wersji LPG)
- Ogranicznik prędkości z sygnałem ostrzegawczym i regulator prędkości

#### WIDOCZNOŚĆ

- Lusterka boczne z ręczną regulacją od wewnątrz

#### KOMFORT

- Klimatyzacja manualna
- Centralny zamek drzwi zdalnie sterowany
- Automatyka blokady drzwi podczas jazdy
- Fotel kierowcy z regulacją wysokości i podłokietnikiem w oparciu
- Elektrycznie sterowane szyby przednie
- Kierownica z regulacją w pionie
- Przednia lampka sufitowa
- 1 gniazdo USB z przodu
- 1 gniazdo 12 V z przodu

#### SYSTEM AUDIO

- Stały uchwyt na smartfon w górnej części deski rozdzielczej
- Media Control: radio DAB z przyciskami sterowania w kierownicy, wyświetlanie informacji na ekranie komputera pokładowego, stały uchwyt na smartfon na desce rozdzielczej, 4 przednie głośniki, łącze Bluetooth®, aplikacja mobilna Dacia Media Control



## EXPRESSION STEPWAY



### NAJWAŻNIEJSZE ELEMENTY WYPOSAŻENIA EXPRESSION STEPWAY = ESSENTIAL STEPWAY +

#### WYGLĄD ZEWNĘTRZNY

- Osłona chłodnicy z białym napisem „Stepway”
- Zewnętrzne klamki drzwi w kolorze nadwozia
- Obudowy bocznych lusterek w kolorze Szary Mégalithe

#### WYGLĄD WNETRZA

- Obramowania nawiewów w kolorach jasnoszarym i miedzianym z białymi suwakami
- Wewnętrzne klamki drzwi w kolorze stalowoszarym
- Wewnętrzne elementy ozdobne w kolorze jasnoszarym
- Tkaninowe obicie deski rozdzielczej i podłokietników w przednich drzwiach / miedziane wstawki ozdobne w płatach przednich drzwi

#### WIDOCZNOŚĆ

- Elektrycznie sterowane lusterka boczne

#### KOMFORT

- Automatycznie włączane wycieraczki
- Kierownica z regulacją wysokości i głębokości
- Szyby przednie regulowane elektrycznie z przelącznikiem impulsowym po stronie kierowcy
- Szyby tylne sterowane elektrycznie
- Wspomaganie parkowania tyłem

#### SYSTEM AUDIO

- Media Display: kompatybilność z Android Auto™ i Apple CarPlay™ z replikacją ekranu smartfona przez przewód USB, radio DAB z ekranem dotykowym 8" i 4 głośnikami



DACIA SANDERO I SANDERO STEPWAY  
KOLORY NADWOZIA

KOLORY NADWOZIA

---



BIEL ALPEJSKA<sup>1</sup>



SZARY COMÈTE<sup>2</sup>



KHAKI LICHEN<sup>1,4</sup>



NIEBIESKI IRON<sup>2</sup>



POMARAŃCZOWY ATACAMA<sup>2,4</sup>



SZARY MOONSTONE<sup>2</sup>



CZARNA PERŁA<sup>2</sup>



CZERWONY FUSION<sup>2,3</sup>



SZARY URBAN<sup>1,3</sup>



## KOŁPAKI I OBŘECZE KÓŁ

---



KOŁPAKI 15" ELMA



KOŁPAKI 15" SORANE



KOŁPAKI 16" SARIA



ALUMINIOWE  
OBŘECZE KÓŁ 16"  
AMARIS



ALUMINIOWE  
OBŘECZE KÓŁ 16"  
MAHALIA<sup>4</sup>

<sup>1</sup> Lakier niemetalizowany.

<sup>2</sup> Lakier metalizowany.

<sup>3</sup> Dostępy wyłącznie w Sandero.

<sup>4</sup> Dostępy wyłącznie w Sandero Stepway.



# DACIA SANDERO I SANDERO STEPWAY

## WYPOSAŻENIE I OPCJE

|   | Sandero Essential             | Sandero Expression | Sandero Stepway Essential | Sandero Stepway Expression                |
|---|-------------------------------|--------------------|---------------------------|---|
| <b>WYGLĄD ZEWNĘTRZNY</b>  |                               |                    |                           |   |
| Reflektory z charakterystycznym układem świateł LED   | •                             | •                  | •                         | •   |
| Automatycznie włączane światła dzienne LED  | •                             | •                  | •                         | •   |
| Ostona chłodnicy  | Biąta                         | Biąta              | Biąta                     | Biąta                                     |
| Ostona chłodnicy z napisem „Stepway”  | -                             | -                  | Biąta                     | Biąta                                     |
| Przedni i tylny zderzak   | W kolorze nadwozia            | W kolorze nadwozia | W kolorze nadwozia        | W kolorze nadwozia                        |
| Przednia i tylna ostona podwozia w kolorze Szary Mégalithe  | -                             | -                  | •                         | •   |
| Zewnętrzne klamki drzwi   | Czarne                        | W kolorze nadwozia | Czarne                    | W kolorze nadwozia                        |
| Lusterka boczne   | Czarne                        | W kolorze nadwozia | Czarne                    | Szary Mégalithe                           |
| Modułowe relingi dachowe (Szary Mégalithe)  | -                             | -                  | •                         | •   |
| Felgi stalowe 15" / 16"   | • / -                         | • / -              | - / •                     | - / •                                     |
| Felgi aluminiowe 16"  | -                             | o                  | -                         | o   |
| Lakier metalizowany   | o                             | o                  | o                         | o   |
| <b>WYGLĄD WNĘTRZA</b>   |                               |                    |                           |   |
| Obramowania nawiewów  | Jasnoszare z białymi suwakami | Jasnoszare         | Miedziane                 | Jasnoszare i miedziane z białymi suwakami |
| Wewnętrzne klamki drzwi   | Czarne                        | Stalowszare        | Czarne                    | Stalowszare                               |
| Tkaninowe obicie deski rozdzielczej i podłokietników w przednich drzwiach / miedziane wstawki ozdobne w podłokietnikach przednich drzwi | - / -                         | • / -              | - / -                     | • / •                                     |
| Tylna kanapa ze składanym oparciem dzielona w układzie 1/3-2/3  | •                             | •                  | •                         | •   |
| <b>BEZPIECZEŃSTWO CZYNNE I BIERNE</b>   |                               |                    |                           |   |
| ABS (układ zapobiegający blokowaniu kół) i wspomaganie nagłego hamowania  | •                             | •                  | •                         | •   |
| Aktywny system wspomagania hamowania (AEBS) w jeździe pozamiejskiej   | •                             | •                  | •                         | •   |
| ESC (elektroniczny system kontroli toru jazdy) + HSA (system wspomagania ruszania pod górę)   | •                             | •                  | •                         | •   |
| Funkcja połączenia alarmowego (e-Call)  | •                             | •                  | •                         | •   |
| Czołowa poduszka powietrzna kierowcy / czołowa poduszka powietrzna pasażera z możliwością dezaktywacji                                  | • / •                         | • / •              | • / •                     | • / •                                     |
| Boczne poduszki powietrzne i poduszki kurtynowe   | •                             | •                  | •                         | •   |
| Wspomaganie parkowania tyłem  | -                             | •                  | -                         | •   |
| Wspomaganie parkowania przodem  | -                             | P                  | -                         | P   |
| Kamera cofania  | -                             | P                  | -                         | P   |
| System kontroli martwego pola   | -                             | P                  | -                         | P   |
| Elektryczny hamulec postojowy i środkowa konsola z podłokietnikiem i schowkiem  | -                             | P                  | -                         | P   |
| System mocowania fotelików dziecięcych Isofix na tylnych bocznych siedzeniach   | •                             | •                  | •                         | •   |
| System kontroli ciśnienia w oponach   | •                             | •                  | •                         | •   |
| Zestaw do naprawy opony   | •                             | •                  | •                         | •   |
| Koło zapasowe + podnośnik (nie dotyczy wersji z LPG)  | o                             | o                  | o                         | o   |
| <b>PROWADZENIE SAMOCHODU</b>  |                               |                    |                           |   |
| Elektryczne wspomaganie układu kierowniczego  | •                             | •                  | •                         | •   |
| Stop & Start  | •                             | •                  | •                         | •   |
| Komputer pokładowy: przebieg, średnia prędkość, zasięg, średnie zużycie paliwa  | •                             | •                  | •                         | •   |
| Ogranicznik prędkości z sygnałem ostrzegawczym / regulator prędkości  | • / •                         | • / •              | • / •                     | • / •                                     |



|  | Sandero Essential | Sandero Expression | Sandero Stepway Essential | Sandero Stepway Expression |
|--|-------------------|--------------------|---------------------------|----------------------------|
| <b>WIDOCZNOŚĆ</b>  |                   |                    |                           |                            |
| Światła przeciwmgłowe  | -                 | •                  | -                         | •                          |
| Lusterka boczne z ręczną regulacją od wewnątrz   | •                 | -                  | •                         | -                          |
| Elektrycznie sterowane lusterka boczne   | -                 | •                  | -                         | •                          |
| <b>KOMFORT</b>   |                   |                    |                           |                            |
| Klimatyzacja manualna  | o                 | •                  | •                         | •                          |
| Automatyczna klimatyzacja  | -                 | o                  | -                         | o                          |
| Automatycznie włączane wycieraczki   | -                 | •                  | -                         | •                          |
| Centralny zamek drzwi zdalnie sterowany  | •                 | •                  | •                         | •                          |
| Automatyczna blokada drzwi podczas jazdy   | •                 | •                  | •                         | •                          |
| Karta Keyless Entry  | -                 | P                  | -                         | P                          |
| Elektrycznie regulowane szyby przednie   | •                 | •                  | •                         | •                          |
| Sekwencyjna regulacja szyby po stronie kierowcy (z funkcją zapobiegania przytrzaśnięciu palców)  | -                 | •                  | -                         | •                          |
| Elektrycznie regulowane szyby tylne  | -                 | •                  | -                         | •                          |
| Kierownica z regulacją wysokości / gębokości   | •/-               | •/•                | •/-                       | •/•                        |
| Fotel kierowcy z regulacją wysokości   | •                 | •                  | •                         | •                          |
| Podgrzewane przednie fotele  | -                 | o                  | -                         | o                          |
| Podłoga bagażnika ustawiana w dwóch płaszczyznach (górze i dół)  | -                 | -                  | -                         | •                          |
| 1 gniazdo USB z przodu   | •                 | •                  | •                         | •                          |
| 1 gniazdo 12 V z przodu  | •                 | •                  | •                         | •                          |
| <b>SYSTEM AUDIO</b>  |                   |                    |                           |                            |
| System Media Control: radio cyfrowe ze sterowaniem przy kierownicy, wyświetlacz zintegrowany z komputerem pokładowym, uchwyt do smartfona zintegrowany z deską rozdzielczą, 2 głośniki z przodu, połączenie Bluetooth + aplikacja na smartfon Dacia Media Control                          | •                 | -                  | •                         | -                          |
| System multimedialny Media Display: wyświetlacz dotykowy 8", radio DAB ze sterowaniem przy kierownicy, funkcja replikacji ekranu smartfona za pomocą kabla, 4 głośniki, USB, Bluetooth®  | -                 | •                  | -                         | •                          |
| System multimedialny Media Nav: wyświetlacz dotykowy 8", radio DAB ze sterowaniem przy kierownicy, funkcja nawigacji z mapą Europy Wschodniej + 6 bezpłatnych aktualizacji w ciągu 3 lat, 6 głośników (w tym 2 wysokotonowe), replikacja ekranu smartfona za pomocą kabla, USB, Bluetooth® | -                 | o                  | -                         | o                          |
| <b>PAKIETY</b>   |                   |                    |                           |                            |
| Pakiet KOMFORT PLUS: karta Keyless Entry, elektryczny hamulec postojowy, środkowa konsola z podłokietnikiem i schowkiem  | -                 | o                  | -                         | o                          |
| Pakiet PARKING PLUS: system wspomagania parkowania przodem, kamera cofania, system kontroli martwego pola  | -                 | o                  | -                         | o                          |

- niedostępne, • dostępne w standardzie, o dostępne w opcji, P element pakietu. Android Auto™ jest zastrzeżonym znakiem towarowym Google Inc. Apple CarPlay™ jest zastrzeżonym znakiem towarowym Apple Inc.



# DACIA SANDERO I SANDERO STEPWAY

## SILNIKI

|  | SCE 65                 | TCe 90                 | TCe 90 CVT             | ECO-G 100   |
|--|------------------------|------------------------|------------------------|---|
| <b>SILNIKI SANDERO</b>                                   |                        |                        |                        |   |
| Rodzaj paliwa  | Benzyna                | Benzyna                | Benzyna                | Benzyna + LPG   |
| Maksymalna moc w kW CEE (KM DIN) przy (obr./min)         | 49 (65) przy 6300      | 67 (90) przy 4600      | 67 (90) przy 4500      | LPG: 74 (100) przy 4600<br>Benzyna: 67 (90) przy 4800 |
| Maksymalny moment obrotowy Nm CEE (m.kg) przy (obr./min) | 95 przy 3600           | 160 przy 2100          | 142 przy 1750          | LPG: 170 przy 2000<br>Benzyna: 160 przy 2100          |
| Typ skrzyni biegów                                       | Manualna 5-biegowa     | Manualna 5-biegowa     | Automatyczna CVT       | Manualna 5-biegowa                                    |
| Rodzaj silnika   | Wolnossący             | Turbo                  | Turbo                  | Turbo   |
| Rodzaj wtrysku   | Pośredni wielopunktowy | Pośredni wielopunktowy | Pośredni wielopunktowy | Pośredni wielopunktowy                                |
| Pojemność skokowa (cm <sup>3</sup> )                     |                        |                        | 999                    |   |
| Liczba cylindrów / zaworów                               |                        |                        | 3 / 12                 |   |
| Norma emisji spalin                                      |                        |                        | Euro 6 Dfull           |   |

### ZAWIESZENIE I UKŁAD KIEROWNICZY

|   |                                 |  |  |  |
|---|---------------------------------|--|--|--|
| Rozmiary obręczy kół                          | 185/65 R15 88H - 195/55 R16 87H |  |  |  |
| Średnica zawracania pomiędzy krawężnikami (m) | 10,53                           |  |  |  |
| Przednie zawieszenie                          | Typu McPherson                  |  |  |  |
| Tylne zawieszenie                             | Belka skrętna                   |  |  |  |

### OSIĄGI

|                            |      |      |      |      |
|----------------------------|------|------|------|------|
| Prędkość maksymalna (km/h) | 158  | 175  | 169  | 177  |
| 0-100 km/h (s)             | 16,7 | 12,2 | 13,4 | 12,2 |

### ZUŻYCIE PALIWA I EMISJA<sup>1</sup>

|  |         |         |         |                                  |
|--|---------|---------|---------|----------------------------------|
| Cykl mieszany (l/100 km) <sup>2</sup>      | 5,3-5,4 | 5,2-5,3 | 5,8-6,2 | Benzyna: 5,4<br>LPG: 6,7         |
| Emisja CO <sub>2</sub> (g/km) <sup>2</sup> | 120-121 | 118-120 | 131-140 | Benzyna: 122-123<br>LPG: 108-109 |
| Pojemność zbiornika paliwa (l)             | 50      | 50      | 50      | LPG: 40<br>Benzyna: 50           |

### MASY I POJEMNOŚCI

|   | Essential | Essential / Expression | Expression | Essential / Expression |
|---|-----------|------------------------|------------|------------------------|
| Minimalna masa własna                           | 1015      | 1050 / 1072            | 1099       | 1106 / 1128            |
| Maksymalna masa własna                          | 1058      | 1094 / 1119            | 1144       | 1134 / 1160            |
| Dopuszczalna masa całkowita zespołu pojazdów    | 2480      | 2636/ 2661             | 2686       | 2676 / 2702            |
| Maksymalna dopuszczalna masa całkowita pojazdu  | 1500      | 1536 / 1561            | 1586       | 1576 / 1602            |
| Maksymalna masa całkowita przyczepy z hamulcami | 980       | 1100 / 1100            | 1100       | 1100 / 1100            |

<sup>1</sup> Oficjalne zużycie paliwa i emisja spalin, zgodnie z obowiązującymi przepisami. <sup>2</sup> WLTP (Worldwide Harmonized Light Vehicle Test Procedures): w porównaniu z protokołem NEDC nowy protokół umożliwia uzyskanie wyników bardziej zbliżonych do uzyskiwanych w warunkach normalnej codziennej eksploatacji. Zużycie paliwa i poziom emisji CO<sub>2</sub> zostały zatwierdzone zgodnie z jednolitą, standardową metodą badawczą. Metoda jest identyczna dla wszystkich producentów, co umożliwia porównanie różnych modeli.

|  | TCe 90                 | TCe 90 CVT             | ECO-G 100   | TCe 110            |
|--|------------------------|------------------------|---|--------------------|
| <b>SILNIKI SANDERO STEPWAY</b>                           |                        |                        |   |                    |
| Rodzaj paliwa  | Benzyna                | Benzyna                | Benzyna + LPG   | Benzyna            |
| Maksymalna moc w kW CEE (KM DIN) przy (obr./min)         | 67 (90) przy 4600      | 67 (90) przy 4500      | LPG: 74 (100) przy 4600<br>Benzyna: 67 (90) przy 4800 | 81 (110) przy 5000 |
| Maksymalny moment obrotowy Nm CEE (m.kg) przy (obr./min) | 160 przy 2100          | 142 przy 1750          | LPG: 170 przy 2000<br>Benzyna: 160 przy 2100          | 200 przy 2900      |
| Typ skrzyni biegów                                       | Manualna 6-biegowa     | Automatyczna CVT       | Manualna 6-biegowa                                    | Manualna 6-biegowa |
| Rodzaj silnika   | Turbo                  | Turbo                  | Turbo   | Turbo              |
| Rodzaj wtrysku   | Pośredni wielopunktowy | Pośredni wielopunktowy | Pośredni wielopunktowy                                | Bezpośredni        |
| Pojemność skokowa (cm <sup>3</sup> )                     | 999                    |                        |   |                    |
| Liczba cylindrów / zaworów                               | 3 / 12                 |                        |   |                    |
| Norma emisji spalin                                      | Euro 6 Dfull           |                        |   |                    |

#### ZAWIESZENIE I UKŁAD KIEROWNICZY

|   |                |  |  |  |
|---|----------------|--|--|--|
| Rozmiary obręczy kół                          | 205/60 R16 92H |  |  |  |
| Średnica zawracania pomiędzy krawężnikami (m) | 10,39          |  |  |  |
| Przednie zawieszenie                          | Typu McPherson |  |  |  |
| Tylne zawieszenie                             | Belka skrętna  |  |  |  |

#### OSIĄGI

|                            |     |      |                          |     |
|----------------------------|-----|------|--------------------------|-----|
| Prędkość maksymalna (km/h) | 172 | 163  | LPG: 177<br>Benzyna: 173 | 180 |
| 0-100 km/h (s)             | 12  | 14,2 | 11,9                     | 10  |

#### ZUŻYCIE PALIWA I EMISJA<sup>1</sup>

|  |         |         |                                  |         |
|--|---------|---------|----------------------------------|---------|
| Cykl mieszany (l/100 km) <sup>2</sup>      | 5,2-5,4 | 5,8-6,2 | LPG: 7,0-7,4<br>Benzyna: 5,4-5,8 | 5,5-5,6 |
| Emisja CO <sub>2</sub> (g/km) <sup>2</sup> | 119-128 | 131-140 | LPG: 108-115<br>Benzyna: 122-130 | 125-126 |
| Pojemność zbiornika paliwa (l)             | 50      | 50      | LPG: 40<br>Benzyna: 50           | 50      |

#### MASY I POJEMNOŚCI

|   | Essential / Expression | Expression | Essential / Expression | Expression |
|---|------------------------|------------|------------------------|------------|
| Minimalna masa własna                           | 1077 / 1096            | 1122       | 1134 / 1154            | 1106       |
| Maksymalna masa własna                          | 1119 / 1136            | 1159       | 1160 / 1176            | 1145       |
| Dopuszczalna masa całkowita zespołu pojazdów    | 2661 / 2678            | 2701       | 2702 / 2718            | 2687       |
| Maksymalna dopuszczalna masa całkowita pojazdu  | 1561 / 1578            | 1601       | 1602 / 1618            | 1587       |
| Maksymalna masa całkowita przyczepy z hamulcami | 1100 / 1100            | 1100       | 1100 / 1100            | 1100       |

<sup>1</sup> Oficjalne zużycie paliwa i emisja spalin, zgodnie z obowiązującymi przepisami. <sup>2</sup> WLTP (Worldwide Harmonized Light Vehicle Test Procedures): w porównaniu z protokołem NEDC nowy protokół umożliwia uzyskanie wyników bardziej zbliżonych do uzyskiwanych w warunkach normalnej codziennej eksploatacji. Zużycie paliwa i poziom emisji CO<sub>2</sub> zostały zatwierdzone zgodnie z jednolitą, standardową metodą badawczą. Metoda jest identyczna dla wszystkich producentów, co umożliwia porównanie różnych modeli.



# DACIA SANDERO I SANDERO STEPWAY AKCESORIA

## 1. ALUMINIOWE POPRZECZKI DACHOWE

Wyprofilowane, łatwe i szybkie w montażu poprzeczki dachowe idealnie nadają się do zamocowania bagażnika na rowery, narty lub kufra dachowego pozwalającego zwiększyć pojemność ładunkową samochodu.

## 2. TEKSTYLNE DYWANIKI PODŁOGOWE I OŚWIETLENIE PROGÓW PRZEDNICH DRZWI

Skorzystaj z wysokiej jakości tekstylnych dywaników podłogowych Sandero, które skutecznie ochronią podłogę w kabinie przed zabrudzeniami. Podświetlane nakładki progów drzwi (sprzedawane parami) uprzyjemnią wsiadanie do samochodu i wysiadanie z niego.

## 3. PODŁOKIETNIK FOTEŁA KIEROWCY

Wybierz ten odchylany i regulowany w pionie podłokietnik, aby zapewnić sobie optimum komfortu podczas prowadzenia.

## 4. ANTENA W KSZTAŁCIE PŁETWY REKINA

Kompaktowa antena, idealnie wpisująca się w linię nadwozia, będzie nowoczesnym akcentem w Twoim aucie.

## 5. HAK HOLOWNICZY Z KOŃCÓWKĄ DEMONTOWANĄ BEZ UŻYCIA NARZĘDZI

Pozwala zachować estetyczny wygląd samochodu dzięki możliwości zdjęcia końcówki haka w ciągu kilku sekund bez użycia narzędzi. Zalecany do częstego stosowania.

## 6. JEDNOCZĘŚCIOWY HAK HOLOWNICZY

Niezbędny do bezpiecznego holowania przyczepy, łódki, przyczepy kempingowej, sprzętu do pracy czy też do zamocowania bagażnika rowerowego.





7.



8.



10.



9.



11.



12.

### **7. NAKŁADKA NA PRÓG BAGAŻNIKA ZE STALI NIERDZEWNEJ**

Wyposaż i zabezpiecz tylny zderzak przed uszkodzeniami za pomocą tego praktycznego, estetycznego i zaprojektowanego na miarę akcesorium. Wykonana z wyprofilowanej stali nierdzewnej nakładka stanowi elegancki akcent stylistyczny dodający solidności wyglądowi tyłu Twojego auta.

### **8. MATA OCHRONNA NA PODŁOGĘ BAGAŻNIKA**

Idealnie dostosowana do kształtu bagażnika, półsztywna mata z wysokimi brzegami skutecznie chroni fabryczną wykładzinę przed zabrudzeniami. Daje się z łatwością wkładać, wyjmować i czyścić.

### **9. SKŁADANA MATA DO BAGAŻNIKA EASYFLEX**

Umożliwia pokrycie całej powierzchni przestrzeni bagażowej przy przewozie dużych przedmiotów. Antypoślizgowa i nieprzemakalna, daje się z łatwością składać i rozkładać. Idealnie dopasowuje się do położenia tylnych siedzeń, nawet gdy są złożone.

### **10. GUMOWE DYWANIKI Z WYSOKIMI BRZEGAMI**

Chroń podłogę w kabinie dzięki zaprojektowanym specjalnie do Twojego auta dywanikom z wysokimi brzegami. Są szczelne, łatwe w utrzymaniu i dają się szybko zamocować za pomocą zatrzasków zabezpieczających.

### **11. OSŁONA DOLNEJ CZĘŚCI DRZWI**

Podkreśl solidność i styl swojego samochodu, a jednocześnie zabezpiecz dolną część drzwi.

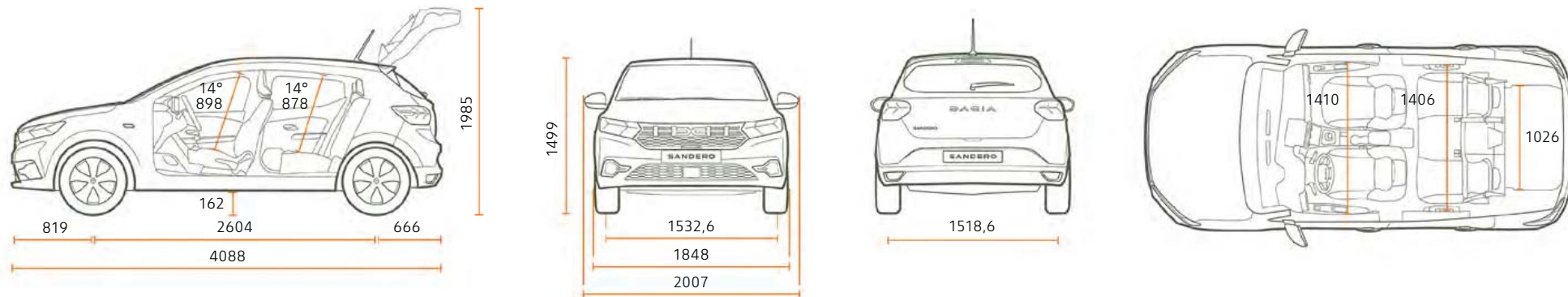
### **12. PRZEDNIE I TYLNE CHLAPACZKI**

Ochroni skutecznie dolną część nadwozia przed rozpryskami wody, błota i uderzeniami żwiru.



# WYMIARY

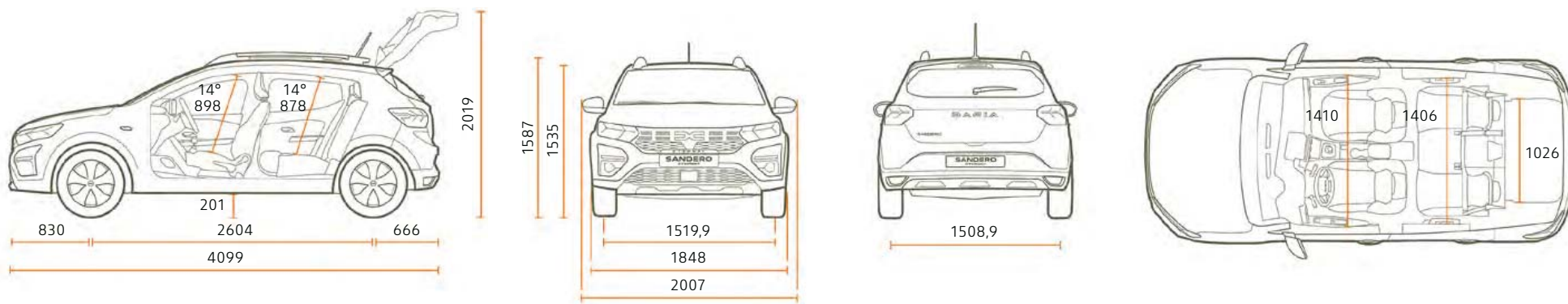
## SANDERO



### POJEMNOŚĆ BAGAŻNIKA (dm<sup>3</sup> zgodnie z normą VDA)

|   |      |
|---|------|
| Minimalna pojemność bagażnika (ISO 3832)  | 328  |
| Maksymalna pojemność bagażnika (ISO 3832) | 1108 |
| Pojemność schowka pod podłogą (ISO 3832)  | 78   |

## SANDERO STEPWAY



### POJEMNOŚĆ BAGAŻNIKA (dm<sup>3</sup> zgodnie z normą VDA)

|   |      |
|---|------|
| Minimalna pojemność bagażnika (ISO 3832)  | 328  |
| Maksymalna pojemność bagażnika (ISO 3832) | 1108 |
| Pojemność schowka pod podłogą (ISO 3832)  | 78   |



# JEDŹ, PODRÓŻUJ, KORZYSTAJ - TO WŁAŚNIE JEST DACIA!

Oferujemy atrakcyjne, wysokiej jakości samochody w możliwie najlepszej cenie. Modele o wyrazistym stylu, ale bez ostentacji, wyposażone w najbardziej niezawodne, sprawdzone technologie. W ciągu zaledwie 15 lat zmieniliśmy układ sił i dokonaliśmy przewrotu na rynku motoryzacyjnym. Niemożliwe? Nie do końca. W czym tkwi nasza tajemnica? Naszą siłą jest połączenie prostoty, przejrzystości i dobrej ceny. Z Dacią wszystko jest jasne i oczywiste – od wyboru modelu poprzez cenę aż po serwisowanie. Jeśli jeździsz Dacią, znaczy, że dokonałeś trafnego wyboru. To postawienie na wysoką jakość, niezawodność i oryginalny design, wysoki komfort i – co szczególnie istotne – uczciwą cenę. To możliwość zafundowania sobie nowego samochodu, który w pełni odpowiada naszym potrzebom i pragnieniom. Jeżdżąc Dacią, nie musisz wkładać wszystkich pieniędzy w zakup samochodu. Możesz kupić auto i mieć jednocześnie pieniądze na wakacyjny wyjazd czy sprawienie wymarzonej gitary córce lub po prostu je odłożyć.





# DACIA SANDERO I SANDERO STEPWAY - WSZYSTKO, CO NAJWAŻNIEJSZE









Zostały podjęte wszelkie środki, aby zawarte w niniejszej publikacji informacje były dokładne i aktualne w dniu oddania do druku. Publikacja została przygotowana w oparciu o serie próbne lub prototypy. W ramach polityki stałego ulepszania swoich produktów Dacia zastrzega sobie prawo do wprowadzania w każdej chwili zmian w odniesieniu do specyfikacji opisanych lub przedstawionych pojazdów. O zmianach tych Autoryzowani Partnerzy Dacii będą powiadamiani w możliwie najkrótszym terminie. Mogą występować pewne różnice między wersjami wprowadzonymi na rynek w poszczególnych krajach, tzn. niektóre elementy wyposażenia nie będą dostępne (w wyposażeniu seryjnym, w opcji lub w akcesoriach). Niektóre elementy wyposażenia opcjonalnego mogą się wykluczać lub być ze sobą powiązane. Nie zawsze zamieszczone zdjęcia należy łączyć z opisem wersji oferowanych na rynku polskim. W celu uzyskania najbardziej aktualnych informacji prosimy o skontaktowanie się z najbliższym Autoryzowanym Partnerem Dacii. Ze względu na ograniczenia techniczne druku kolory widoczne na fotografiach lub ilustracjach mogą się nieco różnić od rzeczywistych kolorów lakieru lub materiałów wykończeniowych wnętrza pojazdu. Wszelkie prawa zastrzeżone. Powielanie w jakiegokolwiek postaci oraz jakiegokolwiek techniką części lub całości niniejszej publikacji bez uprzedniego pisemnego zezwolenia Dacii jest zabronione. Niniejsza broszura nie stanowi oferty sprzedaży w rozumieniu przepisów Kodeksu cywilnego.

Dacia zaleca 

PUBLICIS - ZDJĘCIA: MCMURPHY, TWIN GROUP, © RENAULT MARKETING 3D-COMMERCE, PAGECRAN - 14.08.2022